

Inschrijving bivak 2023: stamhoofd

Beste ouders en Chiro-vrienden,

Het jaarlijkse bivak nadert weer met rasse schreden!

Over een paar weken verhuist de Chiro Zolder familie in zijn geheel voor 10 dagen naar Gierle, in de Antwerpse Kempen. We maken er ook dit jaar een geweldige periode van, eentje die je absoluut niet wilt missen.



De inschrijvingen voor bivak zijn vanaf nu geopend!

'Waarom zo vroeg al?', horen we jullie denken. De kookouders moeten om de hele bende van +-250 man in leven te houden op tijd hun bestellingen doorgeven. Die bestellingen hangen uiteraard af van de aantallen per groep. Aangezien de meeste leden toch al even op voorhand weten of ze al dan niet meegaan op bivak openen we de inschrijvingen nu al! We doen dus ook een warme oproep om je kind(eren) nu al in te schrijven indien zij/jullie toch met zekerheid meekomen.

Twijfel(t) je (kind) toch nog?

Geen probleem! De leiding komt sowieso eind juni/begin juli langs op huisbezoek bij alle leden, je hebt dus nog tijd tot 9 juli om de knoop definitief door te hakken. Tijdens dat huisbezoek kan er kennis gemaakt worden met de leiding van je kind en kunnen jullie alle vragen die jullie hebben aan hun zelf voorleggen. Ook de praktische kant van het bivak wordt overlopen. (vertrek, koffers, bezoekdag, ...)

Hieronder meer.

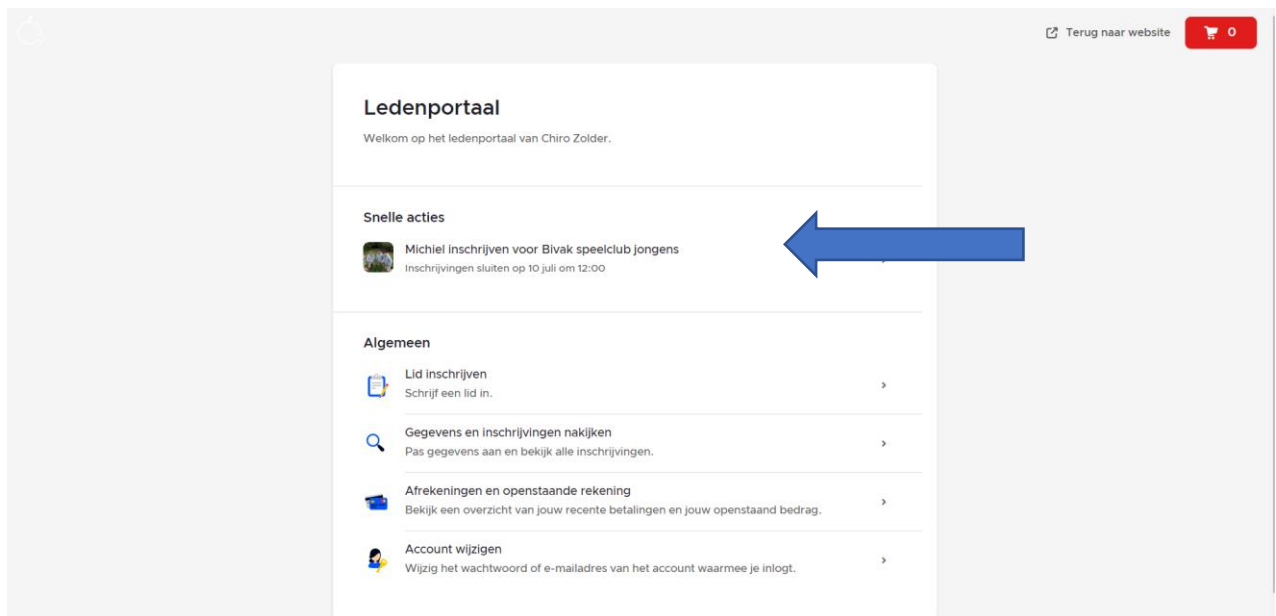
Hoe schrijf ik mijn kind(eren) in?

Zoals jullie wel weten hanteert Chiro Zolder sinds dit jaar een nieuw systeem: Stamhoofd. Net zoals bij de inschrijving voor de Chirowerking doorheen het jaar en de inschrijving voor het mini-bivak verloopt deze inschrijving via ons online platform.

Stap 1: Open de app 'Stamhoofd' of surf naar <https://chiro-zolder.stamhoofd.be/>

Stap 2: Indien dat vereist is, log in met je inloggegevens. Het is belangrijk om dezelfde inloggegevens in te geven die je gebruikte bij de inschrijven van je kind(eren) aan het begin van het werkjaar.

Stap 3: Onder 'Snelle acties' zie je nu normaal gezien staan ' (...) inschrijven voor bivak (...)' Klik aan.



Stap 4: Kijk de gegevens van je kind grondig na.

[Michiel inschrijven →](#)

Stap 5: Kijk ook de gegevens van de ouders na.

Stap 6: Voeg een noodcontact toe indien dat nog niet gebeurd is.

Stap 7: Kijk de gegevens van de steekkaart grondig na en vul aan indien nodig. Dit gaat onder andere over allergieën, dieet, gezondheid, privacy, ... Indien er iets anders vermeld moet worden kan je dit noteren bij het tekst vak 'andere inlichtingen'.


Stap 8: Kijk de gegevens van de huisarts na.

Stap 9: De inschrijving komt nu in het 'inschrijvingsmandje' terecht. De inschrijving is pas voltooid nadat de overschrijving in orde gemaakt is.

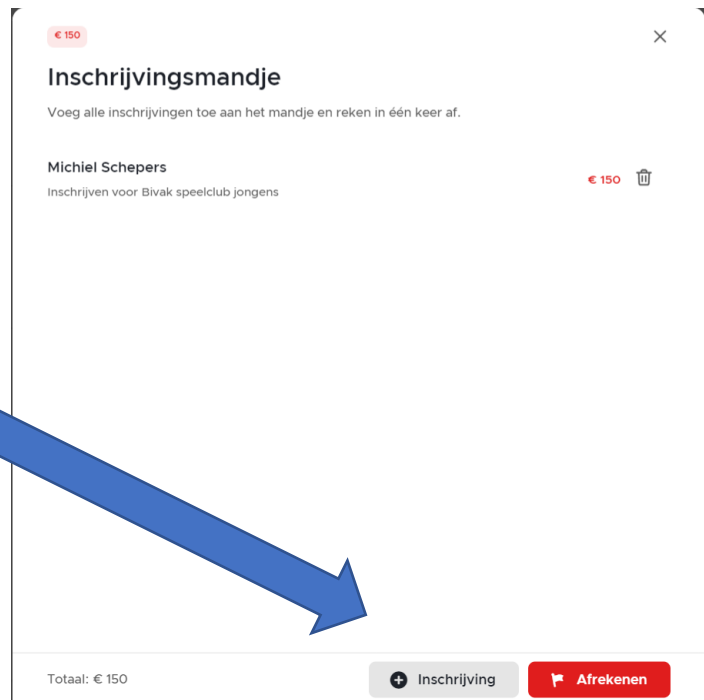
Indien je meerdere kinderen op de Chiro hebt die meekomen op bivak, klik dan hier op de optie 'Inschrijven'. De andere kinderen aangesloten bij Chiro Zolder zouden hier onder moeten verschijnen.

Ter illustratie:

Klik op

 Inschrijving

indien je meerdere kinderen moet inschrijven.



Stap 10: Ga door naar 'afrekenen' indien alles gereed is.

Stap 11: Vervolledig de inschrijving door te bevestigen en de overschrijving in orde te maken.

Stap 12: Je kind zou nu ingeschreven moeten zijn. Je krijgt ook een bevestigingsmail van stamhoofd.

Indien hier problemen mee worden ondervonden of vragen rond zijn, aarzel dan niet om ons te contacteren!

Hoofdleiding:

- Michiel, hoofdleider: 0471 54 76 72
- Floor, hoofdleidster: 0491 10 26 05
- Nina, hoofdleidster: 0468 14 41 10 (experte stamhoofd)

See you soon op bivak!

